



PREMATRICULA 2025

DESDE EL LUNES 25 AL

VIERNES 29 DE NOVIEMBRE

IMPORTANTE !


Se deben completar todos los datos de forma **clara** y **correcta**. Por favor revisar que los datos registrados se encuentren **actualizados**, antes de completar el proceso de PreMatrícula.

PASO 1

Desde un computador, ingresar a la página www.colegiomanuellarrain.cl y dirigirse a "Links Interés" e ingresar en "Notasnet".



Desde un teléfono móvil, ingresar en la App "Notasnet".

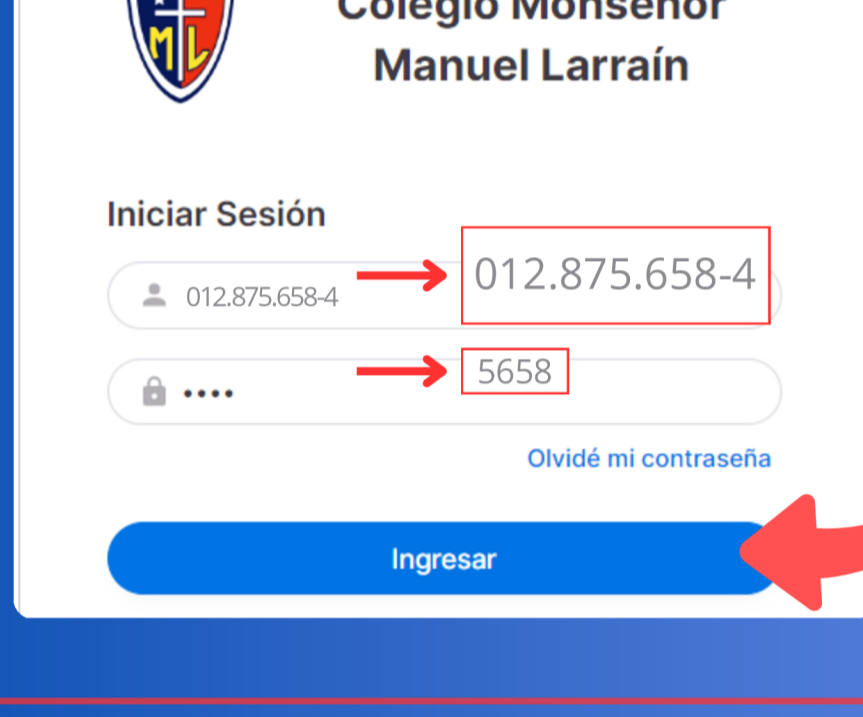


PASO 2

Para acceder a la plataforma, se deben utilizar las siguientes credenciales:

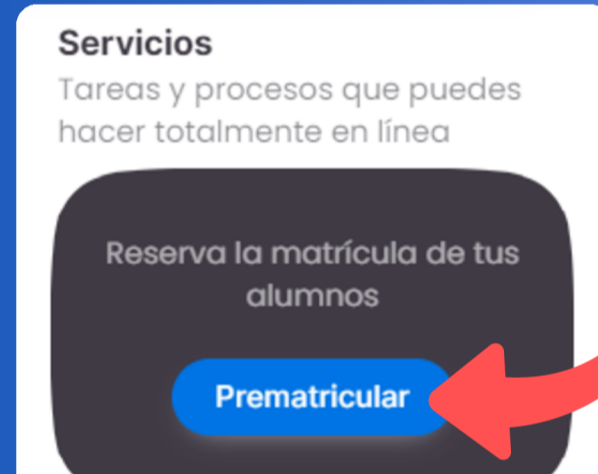
Usuario: RUT de apoderada/o.

Contraseña: 4 últimos dígitos, previos al número verificador.



PASO 3

Ya dentro del sistema, seleccionar "Prematricular".



PASO 4

Ver información que debe ser actualizada en "Modificar datos".

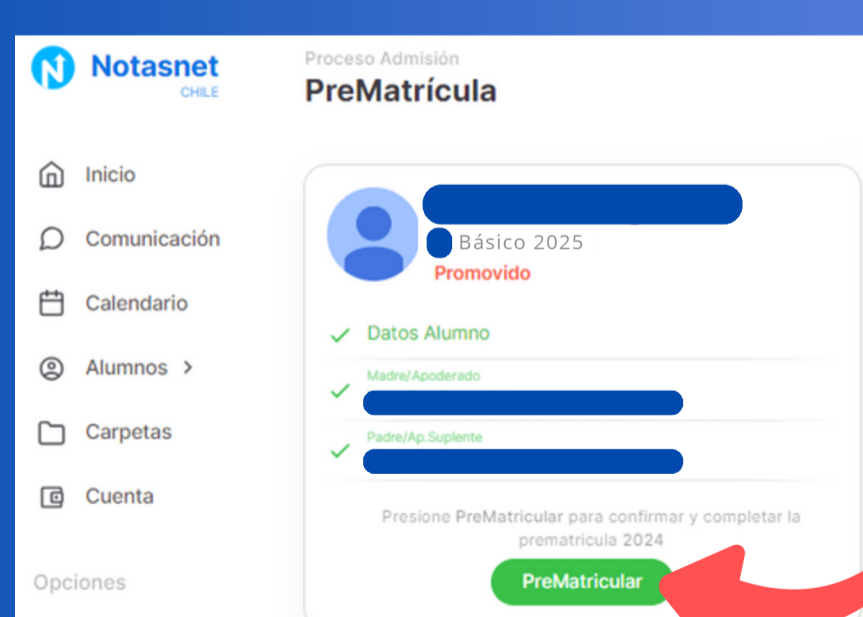


PASO 5

Actualizar o Completar la información requerida y hacer clic en "Enviar".

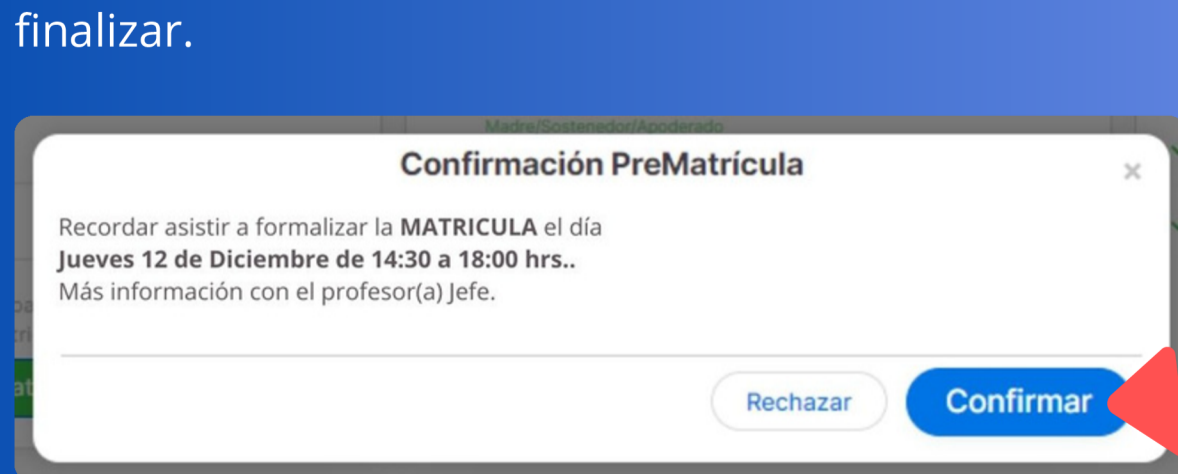
PASO 6

Una vez enviada la información y se visualicen los "Ticks" se debe hacer clic en "PreMatricular".



PASO 7

Finalmente, recibirá una notificación de "Confirmación PreMatrícula" en donde deberá hacer clic en "Confirmar" para finalizar.



Si presenta inconvenientes para realizar el proceso de **PreMatrícula**, contactar al correo:

 prematricula@colegiomanuellarrain.cl